

Новости

- Размещение облигаций ООО "НСХ-финанс" запланировано на конец сентября - начало октября 2007 года. Ожидаемые параметры доходности облигаций 11,1%-11,8% годовых.
- ОАО ГЛАВЛИЗИНГ планирует выпустить облигации серии 01 общим объемом 1 млрд. рублей
- Процентная ставка по восьмому купонному периоду по облигациям второй серии ООО "Севкабель-Финанс" определена в размере 10,50% годовых
- ООО "Морская звезда Финанс" утвердило решение о выпуске облигаций серии 01 общим объемом 600 млн. рублей

Корпоративные и муниципальные облигации

Вчера на рынке рублевых облигаций сохранилась негативная тенденция в движении котировок. На данный момент основным фактором, оказывающим влияние на рублевые облигации остается обстановка на внутреннем денежно-кредитном рынке, где ставки МБК резко возросли, вследствие снижения остатков на корсчетах. В ближайшее время ситуация с рублевой ликвидностью не стабилизируется и ставки останутся на достаточно высоком уровне. По итогам вчерашней сессии лидерами торгов стали РЖД-05, ЮТК-04об, Моэск-01, СибТлк-05об. Инвесторы наиболее активно фиксируют прибыль в облигациях 2 и 3 эшелона. На внешних рынках обстановка все еще нестабильная. Опасения на рынке ипотечного кредитования в США ослабли, но не совсем, поэтому облигации развивающихся стран покупают на небольших объемах, однако многие предпочитают все еще вкладывать в более надежные активы, вследствие чего, доходность 10-летних американских казначейских облигаций снизилась на 6 б.п., поэтому спрэд между RUS-30 и UST-10 расширился на 5 б.п.

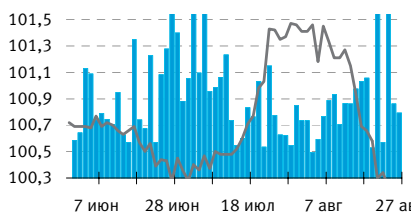
Сегодня кардинальных изменений на рынке облигаций не произойдет, продавцы продолжают превалировать над покупателями, т.к. на внешних рынках не проявилась обстановка на рынке США с ипотекой, а также существует риск дальнейшего развития кризиса с мировой ликвидностью.

События рынка рублевых облигаций на ближайшие дни

Дата	Выпуск	Купон, Событие	Объем, млн. руб.
28	АИЖК КО-02	44,88	44,88
	МКХ-02	64,32	64,32
	ОИЖК-01	46,07	46,07
	АПК-Аркада2	Оферта	700
	АЛПИ-Инв-1	Оферта	1500
	РАДИОНЕТ-1	57,09	34,254
	ТГК-6Инв-1	18,45	36,9

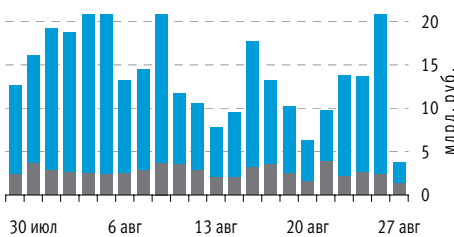
Индекс корпоративных облигаций ММВБ (RCBI)

Объем, млн. руб. (правая шкала)  
Индекс RCBI (левая шкала)



Объем торгов на ММВБ, млн. руб.

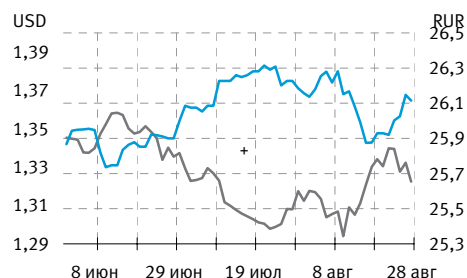
Биржа РПС РЕПО



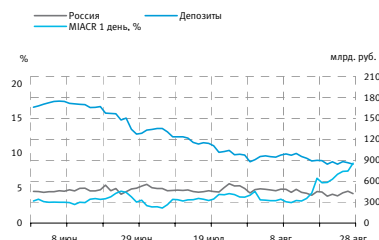
Основные индикаторы

	Значение	изм.
RUR/USD	25,7818	0,0439
RUR/EUR	34,5502	0,0022
EUR/USD	1,3477	0,0048
		изм. б.п.
RCBI	100,66	-3,00
MIACR 1 день, %	5,79	-63,00
Москва 39, YTM %	6,46	-1,00
RUS30, YTM % год.	6,12	-4,00
UST10, YTM % год.	4,7	2,00
Остатки на к/с, млрд. руб.		изм.%
по России	444,3	-1,44
по Москве	315,1	-1,32
Депозиты банков	448,7	0,04
Объем торгов, млн. руб.		изм.%
Биржа	2 483	-31,40
РПС	7 715	-20,19
ОФЗ	925	-22029,74

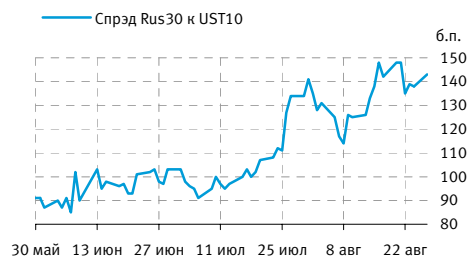
Курсы валют



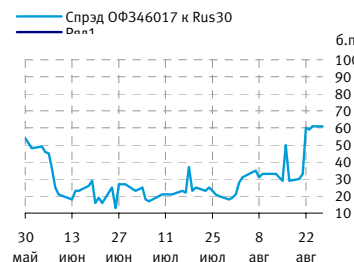
Остатки на к/с, млрд. руб.



Спрэд Россия 30 и US Treasures 10



Спрэд ОФЗ 46017 и Россия 30



**Корпоративные облигации**

**Лидеры роста/падения\***

	УТМ	Цена закр.	НКД	До погаш.	Оборот, руб.	Кол-во сделок	Измен. цены, %
ПротекФин1	9,9	98,5	26,82	1 528	9 850 000	1	10,67
АВТОВАЗ об	1,11	99,9	0,33	352	999	1	9,56
Тюменэнрг2	8,34	98,9	30,38	1 676	989	1	2,49
РусСтанд-6	10,5	97,22	2,68	1 262	97 220	1	2,34
Евросеть-2	37,67	94,05	23,31	645	18 202 226	36	2,23
ЭнргсбРес1	16,02	100,05	15,84	1 240	300 150	3	2,09
РуссНефть1	17,34	91,64	18,5	1 201	109 779	5	1,82
Нордтекс-1	15,11	99,55	40,11	431	15 928 496	2	1,58
ГазпромБ 1	7,22	100	4,86	1 249	541 216	2	1,52
МоскомЦБ-3	9,01	99,79	16,21	2 116	9 979 000	2	1,21
	УТМ	Цена закр.	НКД	До погаш.	Оборот, руб.	Кол-во сделок	Измен. цены, %
Брянск-02	8,51	100,8	13,1	405	6 552 000	1	-2,14
ЮТК-05 об.	8,76	97,5	16,96	1 738	4 875 000	3	-2,01
7Контин-02	9,12	97,25	14,32	1 753	9 795 973	3	-1,27
Евросервис	17,65	99	25,05	113	217 942	3	-1,25
СОКАвто 01	12,3	100	40,44	241	745 995	2	-1,19
ДиксисГр.1	14,03	99	11,45	693	217 800	1	-1,13
АЛПИ-Инв-1	12,46	99	0,9	725	510 840	11	-1,05
СевКаб 02	65	99	23,3	459	990	1	-1,00
ХолидФин1	12,49	99	43,99	948	496 980	2	-1,00
НовЧерем 2	13,54	99	10,53	239	257 485	2	-0,96

**Лидеры по обороту\***

	УТМ	Цена закр.	НКД	До погаш.	Оборот, руб.	Кол-во сделок	Измен. цены, %
РЖД-06обл	7,22	100,7	20,74	1 171	118 330 081	145	-0,20
РЖД-05обл	6,93	99,8	5,85	514	76 551 874	8	-0,10
ЮТК-04 об.	8,87	102	15,41	835	48 256 688	24	-0,68
МОЭСК-01	8,18	100,1	36,83	1 471	43 633 311	23	-0,15
СибТлк-5об	8,47	100,55	30,75	242	30 430 370	7	-0,35
РосселхБ 2	8,22	99,6	1,08	1 269	28 031 424	4	0,49
РЕТАЛ-1	10,17	99,94	20,34	835	24 985 000	11	0,04
ПИК-5об	9,75	99,9	1,13	267	24 152 823	1	-0,20
НутрИнв1об	10,19	99,75	19,78	652	23 900 000	4	-0,25
СевСТАвто	7,25	101,9	7,01	878	23 068 122	21	-0,10

**Муниципальные облигации**

**Лидеры роста/падения\***

	УТМ	Цена закр.	НКД	До погаш.	Оборот, руб.	Кол-во сделок	Измен. цены, %
ЛенОбл-3об	6,94	130	25	2 657	6 487 000	1	8,33
КОМИ 8в об	7,52	99	42,9	3 020	510 840	11	0,92
КировОбл 2	8,3	100,4	13,89	759	1 004 000	1	0,40
Мос.обл.5в	6,66	105,5	30	946	1 042 785	3	0,19
Мос.обл.4в	6,07	107,9	10,25	603	2 158 000	2	0,14
КраснЯрКр3	7,89	99,1	27,81	401	6 940 555	21	0,03
КОМИ 7в об	7,24	0	26,3	2 279	0	0	0,00
МГор29-об	4,16	0	22,74	283	0	0	0,00
МГор36-об	5,37	0	19,73	477	0	0	0,00
МГор38-об	6,06	0	16,99	1 217	0	0	0,00
	УТМ	Цена закр.	НКД	До погаш.	Оборот, руб.	Кол-во сделок	Измен. цены, %
ЛенОбл-2об	8,83	115,05	28,79	1 199	5 579 925	1	-3,32
Брянск-02	8,51	100,8	13,1	405	6 552 000	1	-2,14
Каббалк 1	14,11	100	34,64	54	1 810 900	1	-1,23
КировОбл 1	7,46	100,9	10,4	483	681	1	-0,97
ИРКУТ-03об	7,63	103,35	37,83	1 116	5 947 793	7	-0,91
МГор44-об	6,62	108,6	17,54	2 858	6 413 010	2	-0,87
Мос.обл.6в	7,19	106,11	30,82	1331	21 222 000	1	-0,40
НовсибО-05	7,46	101	16,07	841	1 010 000	1	-0,31
ТомскИнв 1	13,6	99,5	10,96	969	199 000	1	-0,30
МГор39-об	6,58	108,74	10,14	2520	4 743 048	6	-0,24

**Лидеры по обороту\***

	УТМ	Цена закр.	НКД	До погаш.	Оборот, руб.	Кол-во сделок	Измен. цены, %
ЯрОбл-07	7,83	100,11	12,81	946	103 435 397	18	-0,19
ТулськОб 1	7,53	102	13,97	671	49 460 847	10	-0,22
Мос.обл.6в	7,19	106,11	30,82	1331	21 222 000	1	-0,40
ЯрОбл-05	8,43	99,12	12,32	491	16 434 080	3	-0,23
ВоронежОбл	8,31	101,45	26,36	110	15 913 110	3	-0,02
КрасЯрск05	7,47	100,3	30,51	418	10 130 400	10	-0,10
КраснЯрКр3	7,89	99,1	27,81	401	6 940 555	21	0,03
СамарОбл 3	7,33	101,6	2,29	1445	6 787 220	5	-0,20
Брянск-02	8,51	100,8	13,1	405	6 552 000	1	-2,14
ЛенОбл-3об	6,94	130	25	2657	6 487 000	1	8,33

\* - По итогам торгов на ММВБ

Итоги торгов корпоративными и региональными облигациями на ММВБ\* (27.08.2007)

	Цена, % от номинала	НКД, руб.	Изм. цены, %	Доходность к погашению, % годовых	Объем торгов, руб.	Погашение	Оферта
<b>Телекоммуникации</b>							
ВлгТлкВТ-3	101,80	19,33	0	7,75	0	30.11.2010	
ДальСвз2об	103,50	19,88	0	7,52	0	30.05.2012	02.06.2010
СибТлк-6об	100,75	33,98	0	7,22	0	16.09.2010	18.09.2008
УрСИ сер07	101,00	36,82	-0,5	8,21	2 089 435	13.03.2012	17.03.2009
ЦентрТел-4	111,00	2,65	-0,36	8,08	479 687	21.08.2009	
ЮТК-03 об.	100,34	41,81	-0,09	8,72	9 723 580	10.10.2009	09.10.2007
ЮТК-04 об.	102,70	15,41	-0,68	8,87	48 256 688	09.12.2009	
<b>Банки</b>							
ГазпромБ 1	98,50	4,86	1,52	7,22	541 216	27.01.2011	
КИТФинБанк	102,25	19,18	0	8,3	0	18.12.2008	
МКБ 02обл	100,00	23,08	0	10,55	0	04.06.2009	06.12.2007
НОМОС 7в	99,90	15,60	-0,2	9,39	10 968 090	16.06.2009	18.12.2007
РосселхБ 2	99,11	1,08	0,49	8,22	28 031 424	16.02.2011	
РусСтанд-3						22.08.2007	
УРСАБанк 2	99,00	15,20	0	8,69	0	12.12.2008	
УРСАБанк 3						04.06.2009	
<b>Нефть и газ</b>							
ГАЗПРОМ А4	103,10	2,70	-0,1	6,99	11 704 475	10.02.2010	
ГАЗПРОМ А5	100,20	28,87	-0,08	6,55	13 813 673	09.10.2007	
ГАЗПРОМ А6	100,55	3,43	-0,55	7,07	10 306 458	06.08.2009	
Лукойл2обл	100,90	19,27	0	6,92	0	17.11.2009	
НГК ИТЕРА	99,99	21,64	-0,14	10,45	1 997 000	07.12.2007	
РуссНефть1	90,00	18,50	1,82	17,34	109 779	10.12.2010	12.12.2008
Удмнефтпр	100,00	22,64	0	9,84	0	01.09.2008	
<b>Торговля</b>							
АптЗбиб об	100,50	14,90	0	9,8	50 250	30.06.2009	
ДиксиФин-1	96,75	40,04	0	10,63	0	17.03.2011	
Евросеть-2	92,00	23,31	2,23	37,67	18 202 226	02.06.2009	04.12.2007
КОПЕЙКА 02	99,00	1,19	-0,76	10,36	2 970 759	15.02.2012	18.02.2009
МонеткаФ-1	99,70	29,90	0	12,3	0	14.05.2009	15.11.2007
ПятерочФ 2	101,00	17,58	0	9,13	0	14.12.2010	
ПятерочФ 2	104,05	37,96	0	8,13	9 885 580	14.12.2010	
<b>Металлургия</b>							
Амурмет-01	101,00	48,06	0	9,28	0	26.02.2009	
Инпром 02	100,70	9,40	-0,01	8,42	30 149	15.07.2010	15.01.2009
Мечел 2об	102,30	15,65	-0,39	7,77	17 054 337	12.06.2013	16.06.2010
РусАлФ-3в	99,90	31,36	0	7,42	0	21.09.2008	
ТМК-03 обл	100,00	1,31	0	8,1	0	15.02.2011	19.02.2008
ЧТПЗ 01об	101,50	17,70	0	7,67	0	16.06.2010	18.06.2008
ЧТПЗ 01об	102,54	42,16	-0,04	7,9	5 970 349	16.06.2010	18.06.2008
<b>Машиностроение</b>							
АВТОВАЗ об	91,18	0,33	9,56	1,11	999	13.08.2008	
ГАЗФин 01	99,80	3,02	0	9,13	0	08.02.2011	12.02.2008
ИРКУТ-03об	104,30	37,83	-0,91	7,63	5 947 793	16.09.2010	
ОМЗ - 4 об						26.02.2009	
ПромТр01об	99,85	13,36	0,2	9,32	5 261 528	03.07.2008	
УралВагЗФ2	99,87	37,14	0	10,75	0	05.10.2010	03.10.2007
<b>Энергетика</b>							
БашкирэнЗв	101,05	13,64	-0,55	8,2	5 084 794	09.03.2011	19.03.2009
ГидроОГК-1	102,98	11,98	-0,68	7,54	1 125 150	29.06.2011	
Ленэнерго2	99,70	5,62	0	8,81	0	27.01.2012	
Мосэнерго2	101,80	37,52	0	7,3	0	18.02.2016	23.02.2012
ФСК ЕЭС-02	102,75	14,01	0,05	7,26	5 189 956	22.06.2010	
ФСК ЕЭС-03	100,05	14,20	0,05	7,13	220 220	12.12.2008	
<b>Муниципальные</b>							
КалужОбл-2	100,75	19,79	0	8,5	0	29.08.2011	
ЛипецкОбл4	100,20	7,41	0	8,02	0	19.07.2011	
МГорЗ9-об	109,00	10,14	-0,24	6,58	4 743 048	21.07.2014	
МГор44-об	109,55	17,54	-0,87	6,62	6 413 010	24.06.2015	
Мос.обл.4в	107,75	10,25	0,14	6,07	2 158 000	21.04.2009	
Мос.обл.5в	105,30	30,00	0,19	6,66	1 042 785	30.03.2010	
Мос.обл.6в	106,54	30,82	-0,4	7,19	21 222 000	19.04.2011	
НовсиБО-05	101,31	16,07	-0,31	7,46	1 010 000	15.12.2009	
СамарОбл 3	101,80	2,29	-0,2	7,33	6 787 220	11.08.2011	

\* - наиболее ликвидными выпусками.

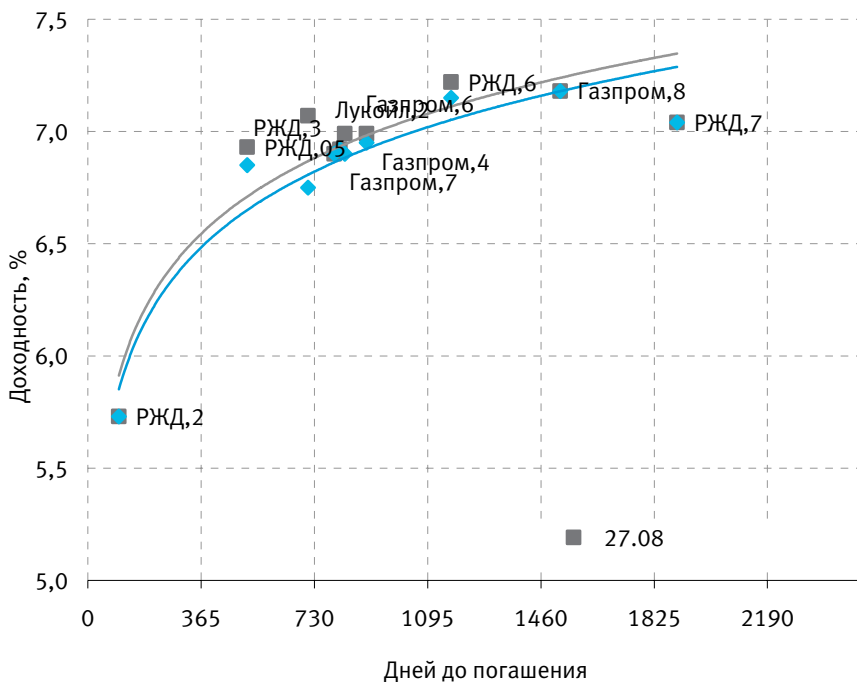
**Ежедневный обзор рынка рублевых облигаций**

**Государственные облигации**

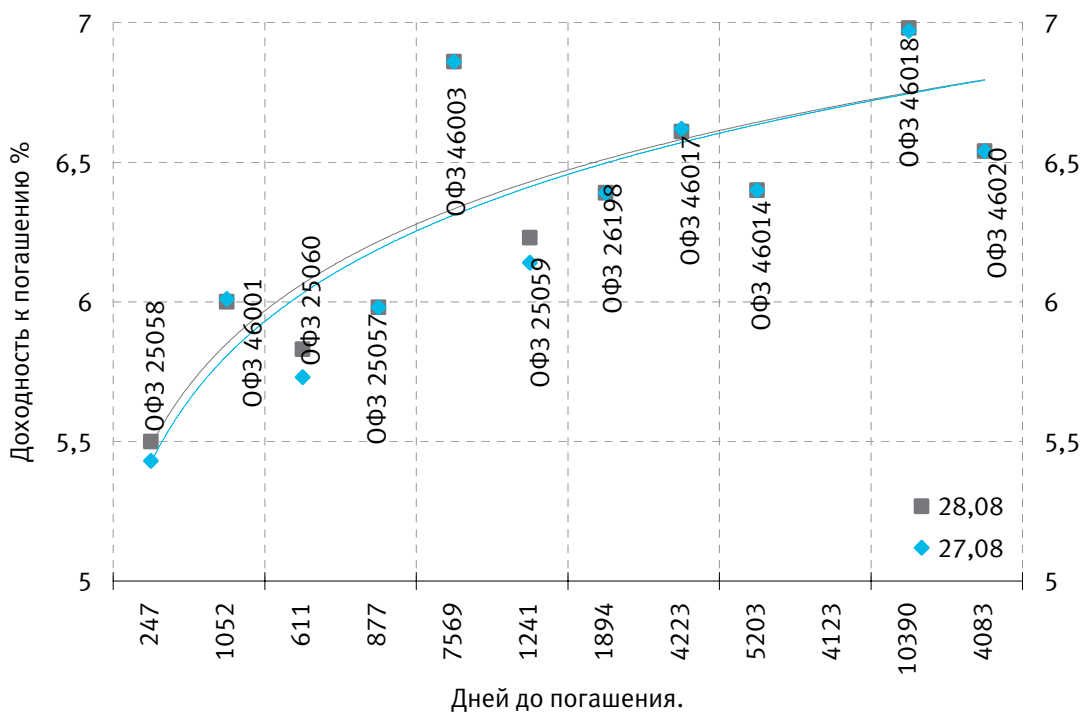
Торговая активность на рынке ОФЗ в понедельник была очень низкой в связи с низким уровнем рублевой ликвидности у банков. Рынок ОФЗ потерял всякую ликвидность, в основном все бумаги "репуются" в ЦБ. В понедельник было очень мало сделок, всего за день 62 сделки. Средневзвешенная цена ОФЗ 46018 с погашением в 2021 году по итогам торгового дня в понедельник снизилась на 0,20 процентного пункта - до 109,76% от номинала при объеме торгов всего 43,029 млн. рублей. Котировки 46020 с погашением в 2036 году сократились на 0,05 процентного пункта - до 101,70% от номинала, объем сделок - 30,805 млн. рублей. Лидером по объему стал выпуск 27026 с погашением в 2009 году - 99,447 млн. рублей, его средневзвешенная цена снизилась на 0,22 процентного пункта - до 101,28% от номинала. Суммарный объем торгов на вторичном рынке ОФЗ 27 августа составил 269,436 млн. рублей против 9 млрд. 608,048 млн. рублей в предыдущий торговый день (из которых сделки на 8 млрд. 125,361 млн. рублей были совершены с ОФЗ 46017). Средневзвешенная доходность рынка ОФЗ-АД и ОФЗ-ФД в понедельник не изменилась и составила 6,45% годовых. На вторичном рынке облигаций Банка России было совершено две сделки с серией 04002-7 на сумму 608 тыс. рублей, доходность была равна 4,6% годовых.

	Цена послед.	%		Доходность	Погашение	До погашения	Кол-во сделок	Оборот	НКД	Размер купона	Дата выпл. куп.
		измен.зак р.	Доходность								
ОБР04001-7	0	0	7,24	18.10.2007	52	0	0	0	0	0	
ОБР 04002				23.06.2009	666						
ОБР04002-7	98,6572	0,21	4,6	15.01.2008	141	2	607 728	0	0	0	
ОБР 04003	0	0	0,05	22.09.2009	757	0	0	0	0	0	
ОФЗ 25057	0	0	5,98	20.01.2010	877	0	0	6,69	18,45	24.10.2007	
ОФЗ 25058	100,6	-0,05	5,5	30.04.2008	247	8	53 781 766	4,49	15,71	31.10.2007	
ОФЗ 25059	100,02	-0,28	6,23	19.01.2011	1241	2	2 003	5,52	15,21	24.10.2007	
ОФЗ 25060	100,15	-0,15	5,83	29.04.2009	611	2	11 266 875	4,13	14,46	31.10.2007	
ОФЗ 25061	0	0	6,1	05.05.2010	982	0	0	3,02	14,46	07.11.2007	
ОФЗ 26176	0	0	14,6	20.11.2007	85	0	0	15,29	19,95	20.11.2007	
ОФЗ 26177	0	0	0	20.11.2008	451	0	0	15,18	19,95	22.11.2007	
ОФЗ 26178	0	0	0	20.11.2009	816	0	0	15,13	19,95	23.11.2007	
ОФЗ 26198	0	0	6,39	02.11.2012	1894	0	0	48,66	60	04.11.2007	
ОФЗ 26199	0	0	6,32	11.07.2012	1780	0	0	6,69	15,21	17.10.2007	
ОФЗ 27026	101,36	-0,14	5,55	11.03.2009	562	12	99 447 306	14,38	17,45	12.09.2007	
ОФЗ 28002	0	0	4,38	12.03.2008	198	0	0	45,48	49,86	12.09.2007	
ОФЗ 28003	0	0	6,01	16.04.2008	233	0	0	35,89	49,86	17.10.2007	
ОФЗ 28004	0	0	5,26	13.05.2009	625	0	0	28,22	49,86	14.11.2007	
ОФЗ 28005	0	0	5,36	03.06.2009	646	0	0	22,46	49,86	05.12.2007	
ОФЗ 46001	0	0	5,26	10.09.2008	380	0	0	15,41	18,7	12.09.2007	
ОФЗ 46002	0	0	6	08.08.2012	1808	0	0	2,96	44,88	13.02.2008	
ОФЗ 46003	109,15	0	5,9	14.07.2010	1052	10	27 287 500	10,96	49,86	16.01.2008	
ОФЗ 46005	49,25	0	6,86	09.01.2019	4153	1	2 462 500	0	0		
ОФЗ 46010	0	0	7,36	17.05.2028	7569	0	0	0	0	11.06.2008	
ОФЗ 46011	0	0	7	20.08.2025	6568	0	0	0	0	12.09.2007	
ОФЗ 46012	0	0	7,26	05.09.2029	8045	0	0	6,32	7,03	03.10.2007	
ОФЗ 46014	108,1	0,19	6,4	29.08.2018	4020	3	1 354 699	40,93	44,88	12.09.2007	
ОФЗ 46017	0	0	6,4	03.08.2016	3264	0	0	2,79	21,19	14.11.2007	
ОФЗ 46018	109,8	0	6,61	24.11.2021	5203	19	43 028 663	18,49	22,44	12.09.2007	
ОФЗ 46019	0	0	6,98	20.03.2019	4223	0	0	0	0	02.04.2008	
ОФЗ 46020	101,73	0,01	6,88	06.02.2036	10390	3	30 805 017	2,27	34,41	13.02.2008	
ОФЗ 46021	0	0	6,54	08.08.2018	3999	0	0	1,03	37,4	20.02.2008	
ОФЗ 48001	0	0	7,04	31.10.2018	4083	0	0	60,52	77,29	14.11.2007	
ОФЗ 48001	0	0	7,04	31.10.2018	4089	0	0	59,24	77,29	14.11.2007	

**Кривая доходности облигаций 1-го эшелона**



**Кривая доходности государственных облигаций**



## Контактная информация

# КОНТАКТЫ

ООО «Финансовая корпорация «ОТКРЫТИЕ» 129010 Москва, Протопоповский переулок, д. 19 стр. 10

Телефон: (495) 232-99-66 Факс: (495) 956-47-00

www.open.ru

info@open.ru

Bloomberg: OTKR GO

## АНАЛИТИЧЕСКОЕ УПРАВЛЕНИЕ ТЕЛЕФОН (495) 232-99-66

<b>Халиль Шехмаметьев</b> начальник управления	доб. 1573	sha@open.ru	<b>Валерий Пивень</b> начальник отдела рыночной аналитики, экономика, международные рынки, банковский сектор	доб. 1575	valerypiven@open.ru
<b>Наталья Мильчакова</b> начальник отдела фундаментального анализа, нефть и газ, ритейл	доб. 1569	n.milchakova@open.ru	<b>Ксения Елисеева</b> электроэнергетика	доб. 1570	Ksenia.Eliseeva@open.ru
<b>Кирилл Тищенко</b> телекоммуникации, анализ рынка акций	доб. 1572	tkv@open.ru	<b>Наталья Шумкова</b> анализ рынка облигаций	доб. 1702	shumkova@open.ru
<b>Сергей Кривохижин</b> металлургия	доб. 1574	ksy@open.ru	<b>Гельды Союнов</b> анализ рынка акций	доб. 1618	sojunov@open.ru
<b>Кирилл Таченников</b> авиатранспорт, химия, машиностроение	доб. 1586	k.tachennikov@open.ru	<b>Светлана Анохина</b> редактор		
<b>Ирина Яроцкая</b> потребительский рынок	доб. 1513	yarotskaya@open.ru	<b>Сергей Рожков</b> переводчик		

## ОТДЕЛ ПО РАБОТЕ С ФИЗИЧЕСКИМИ ЛИЦАМИ ТЕЛЕФОН (495) 232-99-66

<b>Екатерина Жиленко</b>	katya@open.ru
<b>Анна Горячева</b>	
<b>Юлия Обухова</b>	

## ОТДЕЛ ПО РАБОТЕ С ИНСТИТУЦИОНАЛЬНЫМИ КЛИЕНТАМИ ТЕЛЕФОН (495) 229-54-13

<b>Александр Докучаев</b>	sales@open.ru
<b>Константин Филимошин</b>	

## ПРЕДСТАВИТЕЛЬСТВА

<b>Ижевск</b>	(3412) 901-201	izh@open.ru	<b>Санкт-Петербург</b>	(812) 329-57-00	spb@open.ru
<b>Казань</b>	(843) 570-70-90	kazan@open.ru	<b>Тверь</b>	(4822) 49-53-99	tver@open.ru
<b>Красноярск</b>	(3912) 746-000	krsk@open.ru	<b>Челябинск</b>	(351) 268-05-50	chel@open.ru
<b>Самара</b>	(846) 276-44-33	samara@open.ru	<b>Ростов-на-Дону</b>	(863) 264-90-13	rostov@open.ru
<b>Воронеж</b>	(4732) 39-50-92	voronezh@open.ru			

Несанкционированное копирование, распространение, а также публикация в любых целях запрещены. ООО «Финансовая корпорация «ОТКРЫТИЕ» (далее – «Компания»).

#### ПОДТВЕРЖДЕНИЕ АНАЛИТИКОВ И ОТКАЗ ОТ ОТВЕТСТВЕННОСТИ

Настоящий материал (далее – «аналитический отчет») носит исключительно информационный характер и содержит данные относительно стоимости ценных бумаг, предположения относительно будущего финансового состояния эмитентов и справедливой цены ценной бумаги на срок 12 месяцев с момента выхода настоящего аналитического отчета и/или ситуации на рынке ценных бумаг и связанных с ним событиях. Аналитический отчет основан на информации, которой располагает Компания на дату выхода аналитического отчета. Аналитический отчет не является предложением по покупке либо продаже ценных бумаг и не может рассматриваться как рекомендация к подобного рода действиям. Компания не утверждает, что все приведенные сведения являются единственно верными. Компания не несет ответственности за использование информации, содержащейся в аналитическом отчете, а также за возможные убытки от любых сделок с ценными бумагами, совершенных на основании данных, содержащихся в аналитическом отчете. Компания не берет на себя обязательство корректировать отчет в связи с утратой актуальности содержащейся в нем информации, а равно при выявлении несоответствия приводимых в аналитическом отчете данных действительности.

Инвестиции на рынке ценных бумаг сопряжены со следующими рисками: риски, связанные с ведением деятельности в конкретной юрисдикции, риски, связанные с экономическими условиями, конкурентной средой, быстрыми технологическими и рыночными изменениями, а также с иными факторами, которые могут привести к существенным отклонениям от прогнозируемых показателей. Указанные факторы могут привести к тому, что действительные результаты будут существенно отличаться от предположений или опережающих заявлений Компании, содержащихся в аналитическом отчете.

Выпуск и распространение аналитического отчета и иной информации в отношении акций в определенных юрисдикциях могут ограничиваться законом; и лицам, в распоряжении которых оказывается любой документ или иная информация, упомянутая в аналитическом отчете, следует ознакомиться со всеми ограничениями и соблюдать их. Несоблюдение подобных ограничений может представлять собой нарушение законодательства таких юрисдикций о ценных бумагах. Аналитический отчет не предназначен для доступа к нему с территории Соединённых Штатов Америки (включая их территории и зависимые территории, любые штаты США и Округ Колумбия), Австралии, Канады и Японии. В Великобритании аналитический отчет адресован исключительно (1) лицам, находящимся за пределами Соединенного Королевства, либо (2) лицам, являющимся профессионалами инвестиционного рынка в соответствии со статьей 19(5) Приказа 2005 (далее – «Приказ») Закона о финансовых услугах и рынках 2000 г. (Финансовое продвижение), а также (3) высокодоходным предприятиям и иным лицам, которым оно может адресоваться на законных основаниях в соответствии со статьей 49(2) Приказа. Любое лицо, не относящееся к указанной категории лиц, не должно предпринимать никаких действий, опираясь на аналитический отчет, либо полагаться на содержащиеся в нем положения.